

バラと 小さなガーデンづくり

—バラとガーデニングが最高に楽しくなるサイト—

ホーム

CREDIT

このサイト&管理人

ご利用上のお願

◆お知らせ◆

お問い合わせ

[バラと小さなガーデンづくり TOP](#)

[▶バラの花図鑑](#)

バラの花図鑑/「ナエマ」は花も香りも育てやすさも最高！ ただし、仕立て方にはコツが要ります！

バラの花図鑑/「ナエマ」は花も香りも育てやすさも最高！ ただし、仕立て方にはコツが要ります！

公開日：2017年6月24日 / 更新日：2018年10月2日 [▶バラの花図鑑](#)



柔らかなパール・ピンクの花を咲かせるつるバラ「ナエマ」は、フルーツ系の強香！ 香りの良いバラが人気の近年の傾向からしても、とても人気の高い品種です。でも、じつは少し頭を悩ませてしまう部分もあります。「ナエマ」を詳しく紹介します。

スポンサーリンク

驚くほど翌朝すごい。NHKで、^①x

「すごい出る」腸がすっきりするゼリーが話題。健康管理はフローラから。

フローラ健康通信

CONENTS

[ナエマ](#)

パール・ピンクの花にフルーツ系の強香。ナエマは女性の圧倒的な支持を集めるバラやや遅咲きで、雨で花びらが痛みやすい

「ナエマ」の仕立て方は、やや難しい

アーチ仕立てには向かない

おすすめは扇型誘引かブッシュ仕立て

CHECK IT UP!

[▶](#) バラと小さなガーデンづくり

そだレポ一覧<50音順>




[▶](#) バラと小さなガーデンづくり

春バラ、夏バラ、秋バラの違いは？ 咲き方や色、香りの違いを比較してご紹介！



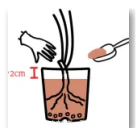
[▶](#) バラと小さなガーデンづくり

ユリの品種と育て方まとめ<庭で育てる方法、鉢で育てる方法>



[▶](#) バラと小さなガーデンづくり

<初心者応援>木立ち樹形（ブッシュ樹形）のバラの育て方「大苗から鉢で育てる方...」



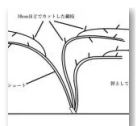
[▶](#) バラと小さなガーデンづくり

<初心者応援！>木立ち樹形（ブッシュ樹形）のバラの育て方「大苗から地植えで...」



[▶](#) バラと小さなガーデンづくり

<初心者応援！>クライミング樹形のつるバラの育て方「長尺苗から地植えで育てる...」



あいびーです♪



誘引すると四季咲き性は薄まる
 口コミと値段の目安
 バラ苗ショップからのコメント
 ロザリアンの口コミ
 バラ苗の値段の目安
 まとめ

ナエマ

Nahema



DATA

| | |
|--------|---|
| バラの系統 | ラージ・フラワード・クライマー【LCI】 |
| 開花のしかた | 四季咲き、3~4輪の小さな房咲き  |
| 花径 | 8~12cm |
| 花形 | カップ咲き |
| 香り | 強香（フルーツ系） |
| 樹形 | クライミング樹形（高さ2.5~3m）  |
| 作出情報 | 1998年/フランス・デルバール |
| 備考 | 耐病性にすぐれ、強健で育てやすい。 花枝が長く、仕立て方にはコツがいる |



管理人のあいびーです♪

狭いベランダでバラを育てて楽しんでいま
 す。いつか庭が持てる日を夢見て、バラにつ
 いて勉強ちゅう！ 横浜在住です！



Twitter フォローしてね♪

あいびー
 @ivy_rose2017

「初心者でも「育てやすいバラの選び方」を教え
 て！【バラ初心者YOUのQ&A】」の記事を公開しま
 した。「バラと小さなガーデンづくり」ivy-rose-
[love.com/baranoerabikat...](http://ivy-rose-love.com/baranoerabikat...) 初心者でも育てやすく
 て、たくさん咲くバラを選ぶポイントをまとめてい
 ます。



2019年10月15日

あいびー
 @ivy_rose2017

「都電荒川線沿線（東京都豊島区・荒川区など）バ
 ラ見頃、バラまつり、口コミ<レトロな都電とバラ
 のコラボ写真が撮れる！>」を公開しました。「バ
 ラと小さなガーデンづくり」ivy-rose-love.com バ
 ラと都電のレトロな組み合わせ！バラを観ながら散
 歩はいかが？



2019年10月11日

あいびー
 @ivy_rose2017

そだレポ 「ルシファー」「グリーンアイス」を更
 新しました。「バラと小さなガーデンづくり」の
 「そだレポ一覧」ivy-rose-love.com/sodarepo/ か
 らご覧ください。ルシファー魅力的ですねえ^^
 秋花がきれいに咲きました。ついでにグリーンアイ
 スもw



2019年10月5日



パール・ピンクの花にフルーツ系の強香。ナエマは女性の圧倒的な支持を集めるバラ



柔らかなパール・ピンクのカップ咲きの花がなんとも優しいバラ、「ナエマ」は、女性からの人気が高いバラです。このバラが人気なのは理由がいくつかあります。それぞれ箇条書きで紹介します。

好かれる理由その1、誰にも好まれる優しい花

淡いピンク色で丸弁を繊細に重ね合わせたカップ咲き。花の中心がいくつにも分かれて渦を巻くクォーターロゼット咲きになることもあります。まず花の色と形がきれい！

好かれる理由その2、素晴らしい強香

バラの香りにレモンの爽やかさと濃厚なフルーツの香りをミックスした、素晴らしい強香をもちます。なにしろ品種名の「ナエマ」は、ゲランの香水「ナエマ」に由来しているくらい、香り豊かな品種なのです。

好かれる理由その3、無農薬でも大丈夫なほどの育てやすさ

ヨーロッパでのバラ栽培は、無農薬栽培が主流となってきています。そのため、耐病性の高い育てやすい品種が次々と登場しています。「ナエマ」もとても耐病性が高く、強健で育てやすいバラです。

うどん粉病や黒点病にはかかりませんが、害虫はやってきます。害虫対策は必要です。

やや遅咲きで、雨で花びらが痛みやすい

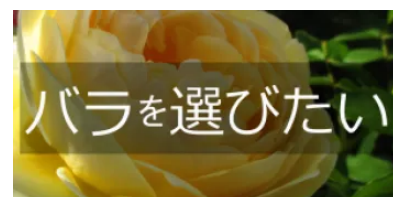
花のイベント&トレンド情報



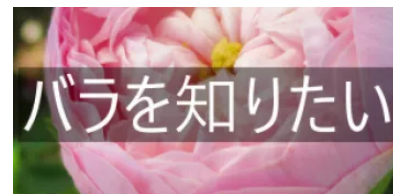
バラのこぼれ話 アレコレ！



バラのコンテスト、強香品種のバラ、おすすめバラを探すなら！



バラの学名、分類、系統などの目次



バラの育て方はコチラから！



バラを育てたレポート「そだレポ」！



病気と害虫対策





バラを知りたい！育てたい！

▲秋花のナエマ

ナ エマの春花はやや遅い開花で、他の品種に比べて5日～1週間ほど遅れて開花します。

花びらがとても薄いので雨により痛みやすいところがあります。

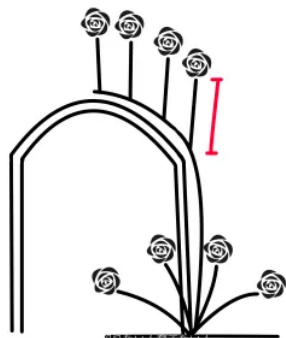
夏に葉が丸まりますが、病気ではなくそういう性質です。

「ナエマ」の仕立て方は、やや難しい

優 れた点の多い「ナエマ」ですが、仕立て方はやや難しいところがあります。

アーチ仕立てには向かない

ク ライミング樹形で、枝先を誘引すれば2～3mに伸びるので、アーチに仕立てたいところですが、残念ながらアーチ仕立てには向きません。



赤いラインで示したところを「花枝」または「ステム」と呼びますが、ナエマは花枝がとても長い品種なのです。80cm～1mにもなります。高さ2.5mのアーチに誘引すると、花が3m以上のはるかな高い位置に咲いてしまいます。大きな房になって咲けば、花の重みで下を向いてくる品種も多いのですが、ナエマの場合は上を向いたままです。

病気と害虫対策

ローズガーデン作りのヒント（準備中）

ローズガーデン
作りたい！

バラの花図鑑 少しずつ更新中！

バラの花図鑑

バラ園リスト 少しずつ更新中！

バラ園に行こう

バラの歴史と文化

バラの歴史と文化

バラ以外の季節の花のコラム

季節の花々

バラ以外の花を観に出かけるなら！
少しずつ更新中



これでは、せっかく咲いても花を見ることができません。ナエマはアーチ仕立てには向かない品種なのです。この性質のため、ロザリアンのなかにはナエマを「ろくろ首ナエマ」なんて呼ぶ人もいます！

おすすめは扇型誘引かブッシュ仕立て



おすめの仕立て方は、扇型誘引かブッシュ仕立てです。

扇形誘引は上の図のように、枝を左右に広げて誘引する方法です。ナエマは枝が硬くて直立性なので、あまり横に寝かせにくい品種です。休眠期に入ったらすぐ、12月初旬から中旬ごろまでに誘引すれば少しはやりやすいと思います。誘引する時期が遅くなるほど枝は硬く扱いにくくなります。

ナエマは短く切り詰めてもよく花枝をのばして咲きます。この性質を利用して、ブッシュ仕立てにするのがもっとも簡単な仕立て方です。下がブッシュ仕立てにしたナエマの写真です。



この写真からも花枝がとても長いのがよく分かります。

ブッシュ仕立てでは、冬のバラの休眠期に高さ30~40cmにバッサリ切りつめます。これなら、たとえ花枝が1m伸びても人の目線くらいに花が咲いてくれます。

花後の切り戻しも少し深めに半分よりも下まで切り戻しておけば、あまり背が高くなりすぎず、コンパクトに管理できます。



管理人の個人ぶろぐ たまに更新




人気記事一覧



アジサイの種類と人気品種、上手な育て方と剪定のしかた、さらに花言葉まで詳しくご紹介！



今、皆に選ばれている人気のバラはコレ！2017年1月版



バラの花図鑑/「ナエマ」は花も香りも育てやすさも最高！ただし、仕立て方にはコツが要ります！



誘引すると四季咲き性は薄まる

スポンサーリンク

ど

うやらナエマはブッシュ仕立てなら四季咲きするのですが、誘引して枝先を長く伸ばすと四季咲き性はほぼ失われてしまい、春だけの一季咲きになるようです。

エネルギーを枝をのばす方に使うから花を咲かせられないのでしょうね。それも最初の2~3年で、おそらく株が充実してくればまた少し返り咲きするのではないかな~と思います。

ロコミと値段の目安

バラ苗ショップからのコメント

明るくエレガントに咲くソフトピンクのディープカップ咲きです。香り、育てやすさ、大きすぎず小さすぎない樹勢、花色、花形、四季咲き、バラの良いところ取りの品種です。欠点を探すのが難しいくらい完成度の高いバラです。

しなやかな細く長い枝先からシルキーなピンクのディープカップの花がすばらしい香りを漂わせながら咲きます。木はまっすぐに2~3m伸びますので、つるバラとしてもシュラブとしても使えます。

2006年ぎふ国際ローズコンテストで銀賞とベストフレグランス賞を受賞。(花ひろば)

ロザリアンのロコミ

ナエマはやさしい。コロンとしたカップ姿も可愛いですね♪ つぼみとの優しいコントラストもいい。気品があってやさしいナエマ、大好きです。



バラの花図鑑/「アンジェラ」は、圧倒的な花つきを誇るつるバラ。病虫害にも強く初心者にも絶対おすすめ！



だまされしないで！「トルコだけに咲く貴重な漆黒のバラ」はデマ！



2017、7人のプロがおすすめ！バラの品種BEST3！<その1>



バラの花図鑑/「レオナルド・ダ・ヴィンチ」は、雨による花傷みなく花もちが良いバラ。病気に強くファースト・ローズにもおすすめ！



バラの分類/バラの樹形を知れば、そのバラに合った仕立て方から育て方まで理解できる！



枝を寝かせばブーケのように咲くのです。でもステムが長く、上の方ばかりで咲いて下の方がかなり空間ができてしまいます。その上、ステムが長すぎるのは景観に影響します。つまり景観が悪い。

花や香りが素敵だからどうにかしたい。ですから皆さん、試行錯誤してるのだと思います。わたしもそうだから。

バラ苗の値段の目安



[予約苗 バラ苗 ナエマ 国産](#)
[大苗デルパールオリジナル](#)
[角鉢6号 四季咲き ピンク系](#)
[つるバラ\(CL\) フレンチローズ](#)
[\(デルパール\) 【2019年](#)
[1月下旬順次配送】](#)

価格: **4,104円**

(2018/10/2 02:09時点)

まとめ



花の色も形も香りも良く、しかも病気知らずの強健な品種。ナエマはとても素晴らしいバラです。多くのロザリアンのハートを射止めるのも無理がないところ。

でも、ナエマには大きな欠点があります。花枝（ステム）がとても長く上を向いて咲くのです。そのため、クライミング樹形なのにアーチに仕立てても美しくなりません。枝が剛直で倒しにくいので誘引も一苦労です。誘引を少しがんばって扇形に仕立てるか、もう短く剪定してブッシュ仕立てにするのがナエマを生かす仕立て方のようです。

フレンチローズの旗手としてすっかり日本でもおなじみになったデルパール社の人気品種「ナエマ」。仕立てにはやや悩まされますが、それでも皆さん虜になってしまうほどの、素敵なバラです。



スポンサーリンク



春バラ、夏バラ、秋バラの違いは？ 咲き方や色、香りの違いを比較してご紹介！



バラの香りの種類と、バラの強香品種をまとめて紹介します！

カテゴリ

- [▶「バラを知りたい！」目次](#)
- [▶そだレポ](#)
- [▶オールド・ローズの系統](#)
- [▶バラのコラム](#)
- [▶バラの分類](#)
- [▶バラの基本情報](#)
- [▶バラの歴史と文化](#)
- [▶バラの育て方](#)
- [▶バラの花図鑑](#)
- [▶バラを選びたい](#)
- [▶バラ園に行こう](#)
- [▶モダン・ローズの系統](#)
- [▶原種のバラ](#)
- [▶原種系統（ハイブリッド・スピーシーズ）](#)
- [▶季節の花々](#)
- [▶季節の花を観に！](#)
- [▶病気と害虫対策](#)
- [▶花と緑とあざらし猫](#)
- [▶花の情報便](#)
- [アルバ系統](#)
- [ガリカ系統](#)
- [クライミング系統](#)
- [ケンティフォリア系統](#)
- [シュラブ系統](#)

